



## RAPPORT D'ACTIVITES 2012

## SOMMAIRE

	Page
INTRODUCTION -----	3
<b>PARTIE I : PARTIE NARRATIVE</b> -----	4
I- 1 -ACTIVITES COURANTES-----	4
1-2-AUTRES ACTIVITES -----	8
1.3- EVALUATION DU CHRONOGRAMME DES ACTIVITES -----	13
<b>PARTIE II : PARTIE FINANCIERE</b> -----	14
2-1- CONSOMMATION DU BUDGET -----	14
2-2- RECETTES REALISEES-----	16
ANNEXES :	
- ANNEXE 1 : Tableau comparatif des activités -----	21
- ANNEXE 3 : Tableau Qualité du portefeuille -----	23

## **INTRODUCTION**

L'année 2012 a été une année assez éprouvante pour la CAPPED car deux événements malheureux ont affecté l'agence de Ouénzé, au nord de Brazzaville: la destruction du local due aux explosions de la caserne militaire de Mpila, en date du 4 mars 2012 et le décès de son chef d'agence, le 21 mai 2012.

Cette double situation a eu une incidence sur le remboursement des crédits, car plusieurs entreprises de la zone étaient également sinistrées. Néanmoins, la CAPPED est restée debout et a pu réaliser l'ensemble des objectifs fixés.

L'autorité de régulation, la Commission Bancaire de l'Afrique Centrale (COBAC) a effectué une mission de contrôle au siège de notre institution.

Le rayonnement de la CAPPED s'est accentué avec l'intégration dans un nouveau réseau de promotion des entreprises appelé EMRC (European Marketing Research Center) dont le siège est en Belgique

Au niveau national, l'Association Professionnelle des Etablissements de Micro Finance du Congo (APEMF-Congo) est renaît de ses cendres et la Directrice de la CAPPED a été élue Secrétaire chargée des finances et du matériel au bureau exécutif.

Le présent rapport fait donc état de l'ensemble des activités menées par la CAPPED avec au final la réalisation d'un résultat positif.

## **PARTIE I : PARTIE NARRATIVE**

### **1-1-ACTIVITES COURANTES**

L'ensemble des activités courantes menées au cours de l'année 2011 est consigné dans le tableau 1 suivant :

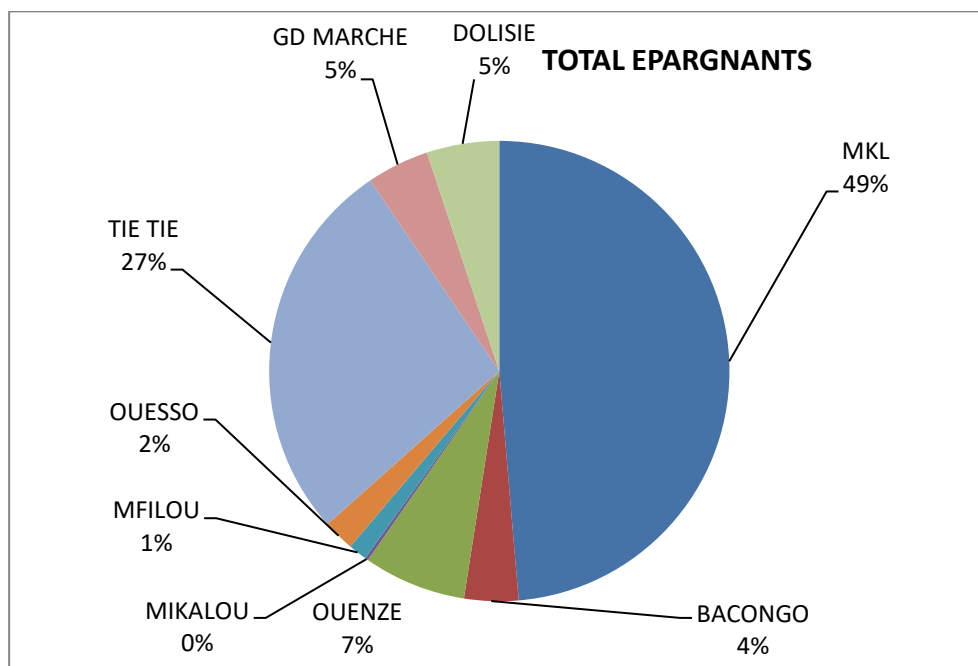
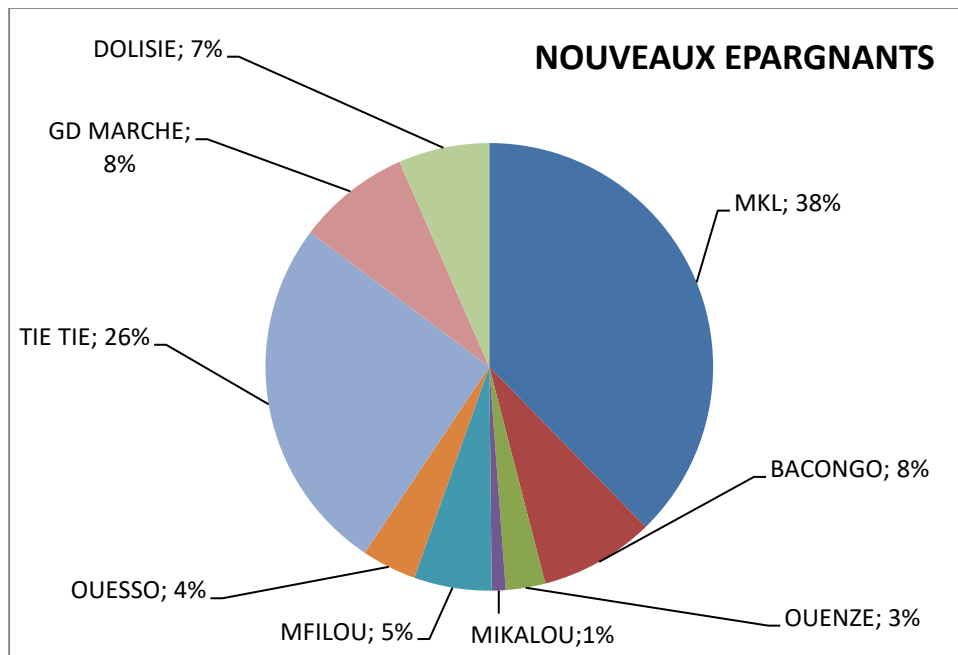
**Tableau 1 : Evaluation des activités courantes**

<b>Désignation</b>	<b>Prévision</b>	<b>Réalisation</b>	<b>Taux de réalisation</b>
Nouveaux épargnants	6 200	6 904	111%
Total Epargnants	45 100	48 546	108%
Dépôts	14 329 500 000	18 460 644 216	129%
Placement	2 000 000 000	2 000 000 000	100%
Encours épargne	5 000 000 000	6 602 346 032	132%
Nombre de crédits	3 800	3 897	102%
Crédits PME	800	937	117%
Crédits MCS	3 000	2 960	97%
Montant des crédits	1 300 000 000	1 896 322 870	146%
Taux de remboursement	> 95%	92%	97%
TPAR à + 30 jours	<5%	13%	0%
Nombre de transferts	5 500	5 548	101%
Montant des transferts	1 500 000 000	1 775 522 644	118%

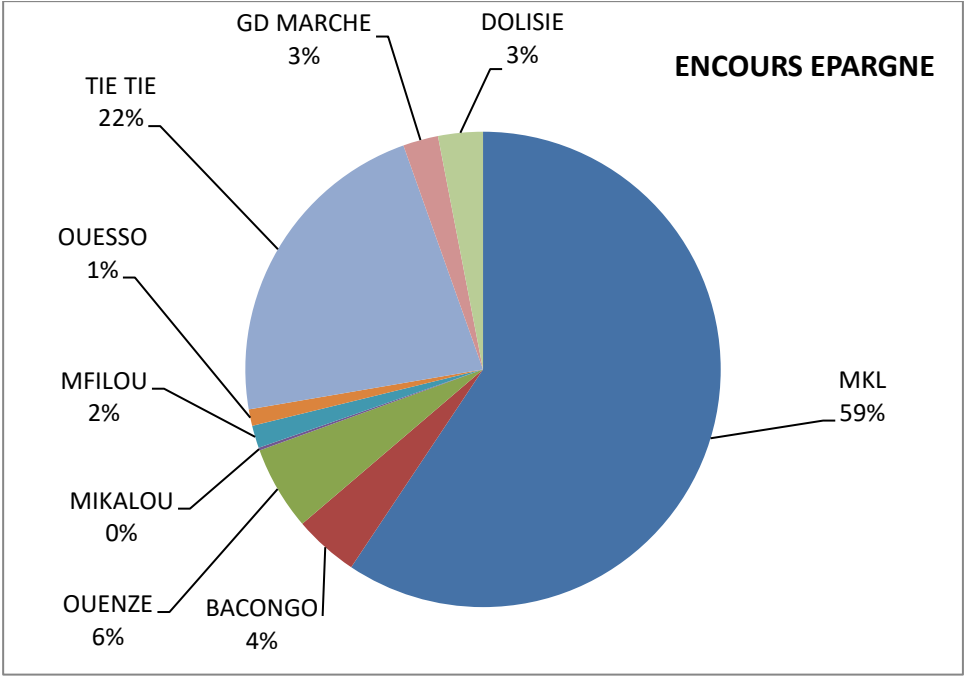
## Rapport d'activités CAPPED 2012

Les graphiques suivants illustrent l'ensemble de ces activités

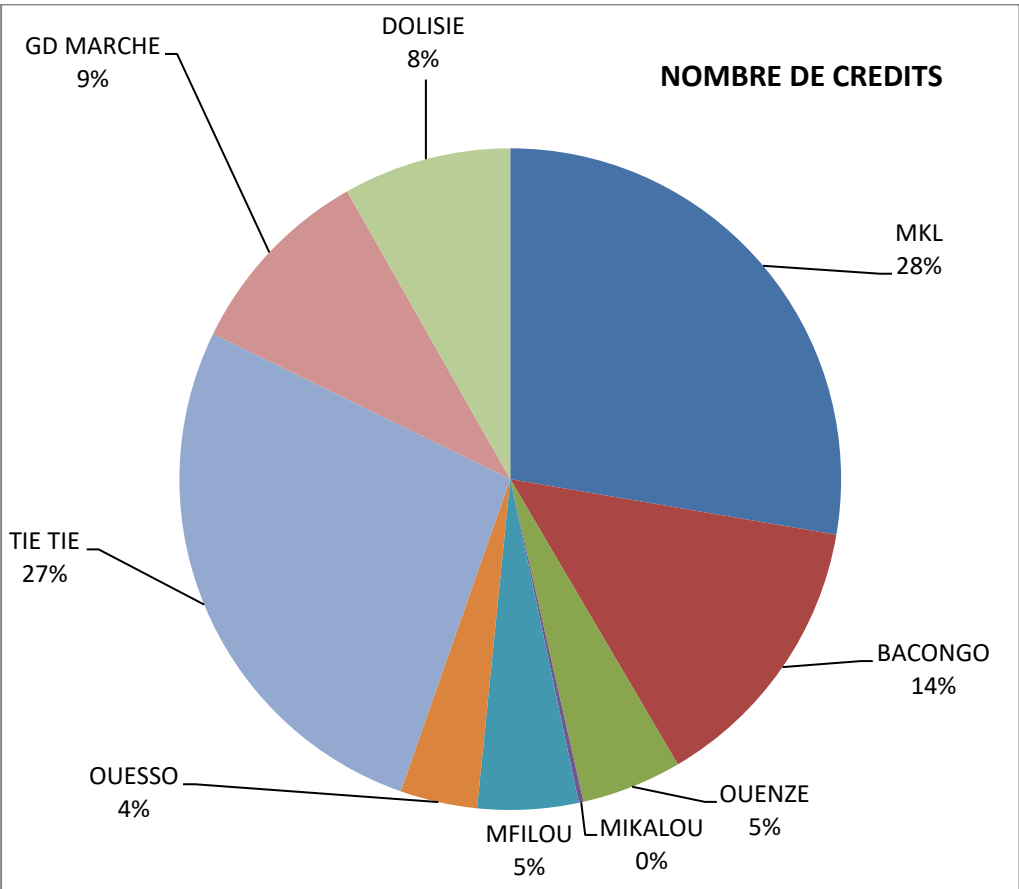
- **EPARGNE**



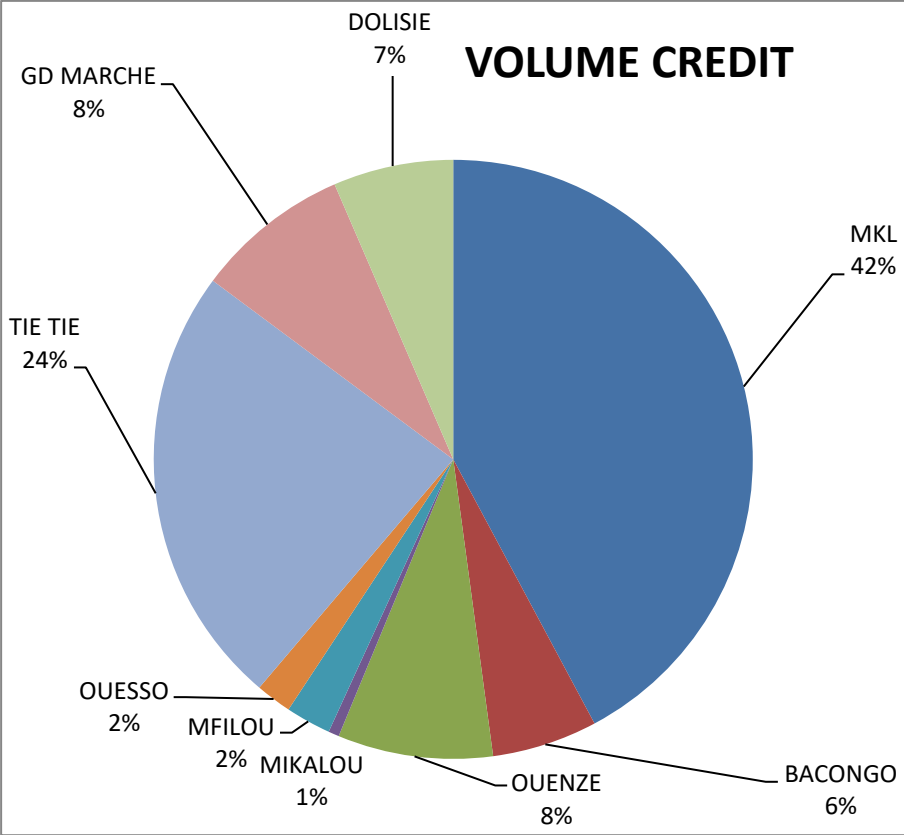
**Rapport d'activités CAPPED 2012**



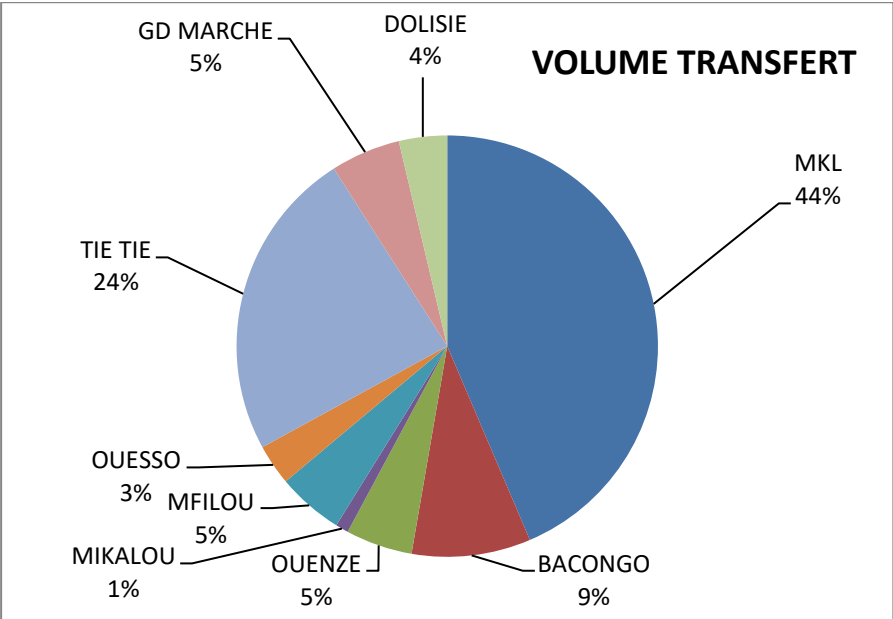
- CREDIT**



Rapport d'activités CAPPED 2012



• **TRANSFERTS**



## 1-2-AUTRES ACTIVITES

### 1-2-1-Activités institutionnelles

#### ○ Assemblée Générale Ordinaire (AGO)

Après les Assemblées Générales Primaires tenues dans les autres localités où la CAPPED est implantée, en novembre 2012, l'Assemblée Générale Ordinaire annuelle s'est tenue le 22 décembre 2012 dans la salle de conférence de la Préfecture de Brazzaville.

250 membres y ont pris part pour évaluer les activités de 2011, adopter les documents de travail de l'année 2012 (ceux-ci étaient validés au préalable par le CA en début d'année) et renouveler les membres du Conseil de Surveillance. Deux nouveaux membres ont rejoint les trois autres reconduits à leur poste.

L'innovation a été l'adoption des documents de travail de 2013 par cette auguste assemblée.

#### ○ Conseil d'administration (CA)

Le CA s'est réuni une seule fois au cours de l'année 2012. Le 21 décembre 2012, il a validé le rapport d'audit des comptes 2011, approuvé les documents de travail de 2013 (programme d'activités et budget) et préparé l'AGO.

Mais le bureau du CA a été très actif puisqu'il s'est retrouvé trois fois de suite :

- Le 21 février 2012, pour sélectionner le nouveau cabinet d'audit des comptes
- Le 9 novembre 2012, pour valider le rapport d'audit des comptes 2011 ;
- Le 26 novembre 2012, pour délibérer sur les dossiers d'appel d'offre sur le projet de construction du nouveau siège de la CAPPED et préparer les assemblées générales primaires dans les agences hors de Brazzaville.

#### ○ Conseil de Surveillance (CS)

En 2012, un nouveau conseil de surveillance a été mis en place à l'issue de l'AGO de décembre 2012. Trois des cinq membres de l'ancien bureau ont été reconduits. Deux nouveaux, dont le Président de cette instance, ont été élus. Ainsi, Monsieur Zéphirin BAKOUMOU dirigera le CS pour les deux années à venir.



## Rapport d'activités CAPPED 2012

### ○ Conseil de Gestion

Le 13 juillet 2012, le staff dirigeant s'est retrouvé en conseil de gestion afin d'évaluer à mi-parcours les objectifs opérationnels, le niveau d'exécution des différentes recommandations prises et surtout de revoir la situation du personnel.

Une évaluation à mi-parcours des objectifs opérationnels a été faite.

Au terme de la session, des stratégies d'action ont été arrêtées en vue de la réalisation effective des objectifs en fin d'année par les dix participants.

### **\*\* Situation du personnel**

#### - Formation

**\*\* Formation du réseau MAIN**: Du 13 août au 03 septembre 2012, Monsieur Serge BAKALA (Chef d'agence au Grand marché de Pointe Noire) a suivi une formation en Management des IMF à Yaoundé au Cameroun, ceci grâce à notre affiliation au réseau MAIN.

Cette formation intitulée, «Master en management des EMF », s'organise autour de deux ateliers résidentiels de trois semaines chacun. L'enseignement théorique est accompagné du support internet.

Ce premier atelier est un séminaire pluridisciplinaire englobant neuf disciplines orientées vers la mise à disposition des apprenants : des capacités, des connaissances destinées à améliorer les performances des EMF.

Le deuxième atelier est prévu en Août-Septembre 2013.

**\*\* Formation du réseau AMT** : En marge de l'AG de l'AMT, une formation sur la gestion des risques a été dispensée aux membres ,le 11 octobre 2012. Le Directeur Adjoint de la CAPPED a participé à cette formation.

#### - Effectif

Au 31/12/12, l'effectif du personnel de la CAPPED était de 74 agents dont 39 hommes et 35 femmes (47%).

Au cours de cette année, nous avons enregistré le décès d'un chef d'agence en la personne de Mlle Annick Clarisse KIFOUANI ; la démission de Monsieur BOUMBA PASSI (Animateur Socio-Economique) et le licenciement de M.Guy Marcellin MASSALA (Comptable principal) et Mlle Rhyne BOUHOYI (Agent de recouvrement), pour faute lourde.

### 1-2-2 : Activités avec les partenaires

#### \*\* Mission de contrôle de la COBAC

Le mardi 17 avril 2012, une mission de contrôle général de la CAPPED a été menée par la COBAC (Commission Bancaire de l'Afrique Centrale). Composée de cinq (5) personnes sous la direction de Mme Sonia NGUERENOMO, cette mission a passé en revue les différents documents administratifs et services de la CAPPED.

Au terme de leur mission, des insuffisances ont été relevées et des recommandations faites spécifiquement au niveau de la gouvernance, du contrôle interne et de la comptabilité. Il est attendu le rapport général de cette mission pour mettre en place un plan d'action nécessaire à la correction de ces insuffisances.

#### \*\* Sélection du cabinet d'audit des comptes exercice 2011

En février 2012, un appel d'offre avait été lancé et trois cabinets d'expertise comptable y avaient soumissionné.

Au terme du dépouillement des offres techniques et financières, le cabinet d'audit comptable KOUZOLO a été retenu pour devenir le nouveau commissaire aux comptes de la CAPPED pour les trois (3) prochaines années. Pour la première année, il lui est demandé de réaliser à la fois un audit organisationnel et un audit comptable.

L'audit des comptes CAPPED a effectivement commencé ce 10 juin 2012, à Brazzaville. Une équipe de quatre personnes a passé en revue l'ensemble des opérations et l'exécution des procédures dans les différentes agences. Le rapport final a été déposé en Septembre 2012.

#### \*\*VIE DES RESEAUX

##### ○ Intégration Réseau EMRC

Du 17 au 19 juin 2012 s'est tenu, à Utrecht (Pays-Bas), le Forum international sur l'inclusion financière par les PME et les Coopératives.

Organisée par l'organisme EMRC (European Marketing Research Center) en partenariat avec la Fondation Rabobank (membre du groupe Rabobank) et le Food First (organisme hollandais axé sur l'agriculture et la sécurité alimentaire), cette rencontre internationale a connu la participation de plus de 300 personnes venues des quatre coins du monde.

Trois temps forts ont caractérisé cette rencontre : des ateliers d'échanges et de formations, des rencontres « Business to Business » (B2B) entre les demandeurs et les fournisseurs de financement et le décernement du prix du meilleur projet d'incubateur pour une valeur de

## Rapport d'activités CAPPED 2012

15.000 \$ US. Un promoteur angolais a reçu ce prix pour son projet de construction d'un laboratoire de contrôle de qualité des produits alimentaires.

Avec cette participation, la CAPPED intègre ainsi ce réseau international sur la promotion des entreprises.

### ○ Réseau AMT

Du 08 au 12 octobre 2012, les membres du réseau AMT (African Microfinance Transparency) se sont retrouvés à Tunis, en Tunisie. 62 IMF membres étaient présents, dont la CAPPED représentée par son Directeur Adjoint.

Plusieurs événements s'y sont déroulés :

**-Assemblée générale des membres :** qui a abouti à l'élection de trois nouveaux membres du conseil d'administration

**-Formation des membres :** pour le renforcement des capacités des membres, quatre ateliers de formations ont été tenus. Il s'agit de : la gestion des risques, la micro assurance, comment se préparer à l'investissement et comment mesurer et suivre simplement la performance financière de son IMF ....

**-Foire aux investisseurs :** la cinquième foire aux Investisseurs a été organisée les 11 et 12 octobre 2012. L'événement a rassemblé 43 IMF africaines notées et 19 non encore notées, provenant de 23 pays, 19 investisseurs en microfinance et 3 agences de notation. Des sessions de « speed-dating » ont permis de faciliter et d'optimiser le contact entre les IMF africaines et les Investisseurs tout en favorisant les échanges d'expériences entre les participants.

**-Visite de l'IMF tunisienne ENDA Inter-Arabe,** membre d'AMT.

### ○ APEMF-CONGO

Après plus de cinq années d'hibernation, l'Association Professionnelle des Etablissements de Micro Finance (APEMF-Congo), organe statutaire et obligatoire regroupant tous les EMF agréés, s'est retrouvée ce 22 octobre 2012, dans la salle de conférence de la fédération des MUCODEC à Brazzaville, en assemblée générale électorale.

L'ouverture des travaux a été faite par Madame Ingrid EBOUKA BABAKAS, Directrice Générale des Institutions Financières Nationales (DGIFN) et les travaux ont été dirigés par M. Gilles OBALL-MOND, le Directeur de la Microfinance et des Marchés financiers.

Après l'examen des documents de l'exercice 2007 présentés Monsieur Rock ICKONGA NIAMBET, PCA sortant, les nouvelles instances ont été mises en place : un Conseil

## **Rapport d'activités CAPPED 2012**

d'Administration comprenant 20 membres, un bureau exécutif de 6 membres et une commission de contrôle et de vérification de 3 membres.

La nouvelle présidente de l'APEMF-Congo est Mme Itoua Philomène de l'EMF (CCFSI) et la secrétaire chargée des finances et du matériel, Mme Ghislaine MACKIZA, Directrice de la CAPPED.

Cette nouvelle équipe a pour mission de redynamiser le secteur et redorer le blason des EMF terni par certains praticiens véreux. La visibilité de l'association sur le plan international devra se parfaire.

**1-2-3- EVALUATION DU CHRONOGRAMME DES ACTIVITES**

**Tableau 2 : Evaluation du chronogramme**

Activités à mener	Indicateurs	Taux de réalisation
1--Rencontres semestrielles avec les membres de différents groupes socio professionnels.	2 PV par agences sont disponibles	6 /8-- 75%
2- Diversification des produits et services	-1 nouveau produit « le Crédit scolaire » est offert	100%
3-Gestion opérationnelle améliorée	Trois services en expansion	Cf Tableau 1
4-1-Animation des assemblées primaires (*)	6 PV sont disponibles	50%
4-2- Assemblée Générale Ordinaire	1 PV disponible	100%
4-3- Formation des élus à la gouvernance	2 formations sont tenues	0% ; Aucune formation disponible
5-1- Recrutement du personnel	10 personnes recrutées	6/10--60%
5-2- Formation du personnel	60 personnes formées	20/60- 33%
6-1- Recherche de nouveaux partenaires	1 contrat signé,	50%
6-2- Participation aux activités des réseaux	2 AG tenues	100%

(\*) Les trois AGP de Brazzaville ont été supprimées car l'AGO se tenant dans cette même ville, faisant double emploi pour les membres.

## **PARTIE II : PARTIE FINANCIERE**

### **2-1- CONSOMMATION DU BUDGET**

Au 31 décembre 2012, le budget de la CAPPED a été consommé à hauteur de 95% avec des dépassements dans certaines rubriques qui ont été nécessaires pour le bon fonctionnement de la structure. Le tableau suivant donne les détails de la consommation du budget 2012.

**Tableau 3 : Consommation**

<b>CHAPITRE</b>	<b>Prévisions</b>	<b>Réalisations</b>	<b>Taux de Réalisation</b>
<b>EMPLOIS</b>	—		
Aménagements	10 500 000	7 736 430	74%
Terrain	43 000 000	41 047 000	95%
			0
<b><u>1. EQUIPEMENT</u></b>			0
Voiture	30 000 000	29 885 000	100%
Serveur / logiciel	0	350 000	
Ordinateurs complets	6 150 000	7 547 005	123%
Imprimantes	2 750 000	2 425 000	88%
Copieur	0	750 000	0%
Onduleurs	1 365 000	1 613 050	118%
Stabilisateurs	800 000	988 500	124%
Bureaux	570 000	440 000	77%
Fauteuils	1 270 000	1 150 000	91%
Meubles de rangements	890 000	666 000	75%
Bancs	750 000	189 500	25%
Motos	5 400 000	2 913 500	54%
Chaises	120 000	641 500	535%
Casiers	200 000	0	0%
Splits	2 700 000	4 395 000	163%
Ventilateurs	66 000	26 000	39%
Groupe Electrogène	21 000 000	16 205 000	77%
Tableau d'affichage	65 000	0	0%
Support pour ordinateur	0	301 500	0%
Coffre fort	0	530 000	0%
Interphone	0	97 000	0%
TV+ lecteur DVD,internet	0	136 000	0%
<b>Sous total1</b>	<b>127 596 000</b>	<b>71 249 555</b>	<b>56%</b>

## Rapport d'activités CAPPED 2012

## Rapport d'activités CAPPED 2012

<b>2. BUDGET EXPLOITATION</b>			
Intérêts sur DAT	6 500 000	2 368 000	36%
Commissions de transferts	89 212	31 797	36%
Frais de tenue compte	1 819 507	1 060 316	58%
Frais de dépôt chèques	155 000	35 500	23%
Matières et fournitures	0	0	0%
Electricité	1 756 858	1 974 462	112%
Eau	251 100	165 432	66%
Fourniture de bureau	22 320 000	30 009 291	134%
Fourniture et produits d'entretiens		4 179 355	0%
Matériels et petits équipements		3 296 150	0%
Carburant et lubrifiant	15 850 000	13 616 688	86%
Pièces de rechange	6 575 000	6 777 790	103%
Transport et déplacement inter	9 200 000	13 504 182	147%
Services PTT	9 560 000	10 884 573	114%
Entretien et réparation matériel b	7 600 000	20 223 928	266%
Entretien et réparation matériel r	4 350 000	6 040 880	139%
Assemblée et conseil	7 300 000	10 664 480	146%
Salaires du personnel	170 094 800	141 605 810	83%
Charges sociales	38 443 968	36 280 731	94%
Formations, séminaires	2 980 000	1 799 715	60%
Assurances matériel et caisse	5 400 000	5 307 469	98%
Frais d'hébergement et restauration	1 850 000	4 884 889	264%
Frais de mission	7 500 000	7 580 957	101%
Contentieux	1 050 000	746 985	71%
Honoraires	22 530 590	37 092 275	165%
Impôts et taxe de roulage	1 200 000	9 865 514	822%
Publicité	8 000 000	6 862 144	86%
Charges diverses	1 100 000	1 015 629	92%
Charges locatives	22 760 000	21 005 000	92%
Cotisation des réseaux	823 000	887 148	108%
<b>Sous total 2</b>	<b>377 059 036</b>	<b>399 767 090</b>	<b>106%</b>
<b>TOTAL EMPLOIS</b>	<b>504 655 036</b>	<b>471 016 645</b>	<b>93%</b>



## Rapport d'activités CAPPED 2012

### 2-2- RECETTES REALISEES

A la fin de l'année 2012, les recettes d'exploitation de la CAPPED ont été de 602 212 998 F CFA. **Sur une prévision de 453 372 185 F CFA, le taux de réalisation a été de 133%.**

Le tableau 4 présente l'ensemble des recettes d'exploitation réalisées par agence:

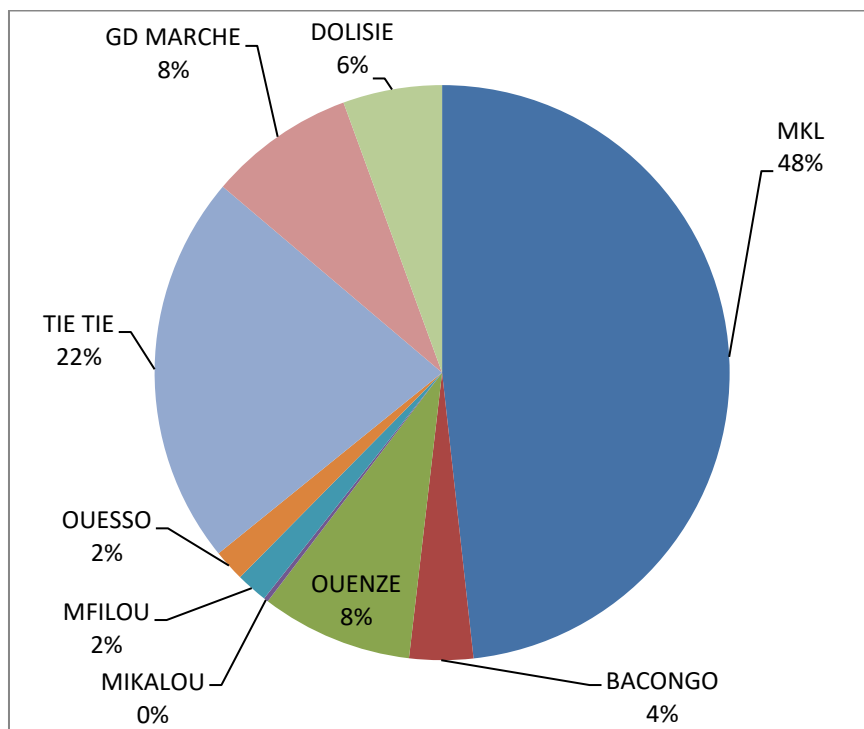
## Rapport d'activités CAPPED 2012

Tableau 4 : Recettes d'exploitation

RECETTES D'EXPLOITATION	MKL	BGO	OUENZE	MFILOU	MIKALOU	OUESSO	DOLISIE	TIE TIE	Gd Marché	Total
Frais d'ouverture de compte	12 280 000	2 235 000	905 000	1 975 000	345 000	955 000	1 545 000	8 005 000	2 202 500	30 447 500
Frais de transfert	34 726 993	6 703	528 045	0	0	74 500	90 000	37 811	0	35 464 052
Intérêt Crédits /Découverts	125 286 466	7 173 728	29 750 842	3 544 024	974 514	7 113 176	8 539 352	54 482 745	13 963 815	260 415 067
Intérêt Crédits MCS	13 890 671	8 820 382	4 548 870	3 374 450	0	929 858	3 797 299	15 531 318	5 295 946	56 486 289
Intérêt de retard	2 027 905	106 535	139 841	21 255	0	0	70 400	687625	0	3 029 661
Pénalité DAT av terme	140000	0	20 000	0	0	0	0	20 000	0	180 000
Pénalité MCS	140 000	0	0	0	0	0	0	0	0	140 000
Frais de dépôt chèques	1 779 500	185 000	227 000	25 000	0	0	225 000	49 500	0	2 491 000
Frais de Fermeture de compte	312 000	12 000	9 000	6 000	5 000	0	42 000	23 000	13 088	423 088
Vente livrets et Fiches MCS	1 159 107	195 500	207 000	164 000	88 915	122 500	230 500	530 478	178 500	2 876 500
Produits divers	18 849 983	0	0	0	0	0	0	0	0	18 849 983
Commission de change	44 363	0	0	0	0	0	0	0	2 000	46 363
Frais de tenue de compte	28 674 744	29 805	3 492 387	1 141 200	210 000	1 276 087	2 597 846	14 367 596	2 994 950	54 604 148
Frais d'instructions dossiers PME	6 798 837	838 000	1 527 002	815 008	45 000	585 000	1 750 000	3 955 000	1 610 000	17 923 847
Frais d'instructions dossiers MCS	1 012 500	700 400	203 100	536 650	0	128 000	268 000	851 000	271 000	3 970 650
Cotisations des membres	29 472 138	20 588	3 451 919	1 009 383	220 000	1 147 360	2 604 997	13 986 795	2 871 435	54 784 615
Intérêt de placement	60 080 235	0	0	0	0	0	0	0	0	60 080 235
<b>TOTAL RECETTES</b>	<b>336 675 442</b>	<b>21 187 984</b>	<b>46 270 493</b>	<b>13 050 738</b>	<b>1 888 429</b>	<b>13 061 600</b>	<b>22 957 759</b>	<b>119 777 026</b>	<b>57 104 716</b>	<b>602 212 998</b>

## Rapport d'activités CAPPED 2012

Le graphique ci-après retrace l'ensemble des ressources de la CAPPED



L'ensemble des ressources de la CAPPED s'est élevé à 735 342 266 FCFA et se décompose ainsi :

- Recettes d'exploitation : 602 212 998 F CFA
- Réserves : 50.000.000 F CFA (affectation d'une partie du résultat de 2011 pour l'achat de la parcelle de l'agence de Mfilou
- Contribution AMT : 591.361 F CFA (Remboursement billet avion à Tunis)
- Reprises sur provisions : 133 139 268 F CFA dont/
  - o 92 500 162 F CFA sur les pertes irrécouvrables ;
  - o 32 146 762 F CFA sur les provisions de 2011 ;
  - o 8 492 336 FVCFA sur subventions antérieures.

Un grand effort de recouvrement a été mené comme l'explique le taux de recouvrement de 301% (Cf annexe 2).

**Toutes ces ressources ont permis de réaliser, au cours de cette année 2012, un bénéfice de 183 480 149F CFA**

***ANNEXES***

**ANNEXE 1 : TABLEAU COMPARATIF DES ACTIVITES ANNUELLES**

	<b>2011</b>	<b>2012</b>
<b>Nouveaux épargnants</b>	<b>6 485</b>	<b>6 904</b>
Hommes	3 331	3 308
Femmes	2 568	2 911
Association	586	685
<b>Cptes fermés</b>	<b>151</b>	<b>111</b>
<b>Cptes transférés</b>	<b>142</b>	<b>144</b>
<b>Cptes reçus</b>	<b>175</b>	<b>153</b>
<b>Anciens cptes</b>	<b>40 402</b>	<b>41 979</b>
<b>Total épargnants</b>	<b>41 979</b>	<b>48 546</b>
<b>Dépôts</b>	<b>15 600 703 790</b>	<b>18 460 644 216</b>
<b>Retraits</b>	<b>14 129 195 891</b>	<b>18 591 270 886</b>
<b>Encours DAV</b>	<b>5 719 420 496</b>	<b>6 602 346 032</b>
<b>Encours DAT</b>	<b>12 195 000</b>	<b>0</b>
<b>Encours Epargne</b>	<b>5 731 615 496</b>	<b>6 602 346 032</b>
<b>PORTEFEUILLE</b>		
<b>Crédits octroyés</b>		
Nombre	<b>3 569</b>	<b>3 897</b>
Montant	<b>1 598 618 650</b>	<b>1 896 322 870</b>
		-
<b>Crédits hommes</b>		-
Nombre	797	959
Montant	947 473 650	1 084 603 727
<b>Crédits femmes</b>		-
Nombre	2 772	2 938
Montant	651 145 000	811 719 143
<b>Crédit moyen</b>	447 920	486 610
		-
<b>Nature des crédits</b>		-
<b>Nombre</b>	3 569	3 897
<b>Montant</b>	1 598 618 650	1 896 322 870
<b>Investissement</b>		
Nombre	614	805

## Rapport d'activités CAPPED 2012

Montant	1 121 053 650	1 412 512 720
<b>Cyclique</b>		-
Nombre	2 867	3033
Montant	373 992 000	430 035 000
<b>Escompte</b>		-
Nombre	39	20
Montant	83 350 000	29 770 000
<b>Découvert</b>		-
Nombre	49	39
Montant	38 850 000	24 016 150
		-
<b>Nature des activités</b>		-
<b>Nombre</b>	<b>3 569</b>	<b>3 897</b>
<b>Montant</b>	<b>1 598 618 650</b>	<b>1 896 333 870</b>
<b>Commerce</b>		-
Nombre	2 294	2 637
Montant	1 018 780 000	1 223 408 355
<b>Services</b>		-
Nombre	383	384
Montant	452 828 650	526 470 515
<b>Transformation</b>		
Nombre	835	821
Montant	106 045 000	108 242 000
<b>Agropastorale</b>		
Nombre	20	22
Montant	30 330 000	26 218 000
<b>Artisanat</b>		
Nombre	37	33
Montant	10 765 000	11 995 000
<b>Remb. Effectué</b>	<b>1 374 712 416</b>	<b>1 549 804 122</b>
<b>Montant attendu</b>	<b>1 397 733 067</b>	<b>1 593 032 657</b>
<b>Taux de remb</b>	<b>98%</b>	<b>97%</b>
<b>Encours global</b>		
Nombre	1679	1 769
Montant	883 602 076	1 070 440 064

## Rapport d'activités CAPPED 2012

<b>Crédits douteux</b>		
Nombre	1 163	260
Montant	314 589 163	114 279 975
TPAR à 30 jours	9%	13%
Taux de Recouvrement	7%	301%
Taux d'impayés	0%	8%
<b>Crédits Total Remb</b>	<b>2 670</b>	<b>2 434</b>
<b>Dotat.Prov</b>		
Nombre	159	260
Montant	40 939 210	149 273 889
<b>Transferts</b>		
Nombre	<b>5 223</b>	<b>5 548</b>
Montant	<b>1 459 851 707</b>	<b>1 775 522 644</b>

## Rapport d'activités CAPPED 2012

### Annexe 2 : Tableau de la qualité du portefeuille

INDICATEURS	TAUX	MONTANT	Nombre
Encours global de crédit	100%	1 122 867 840	2 029
Crédits à jour	79,92%	897 413 189	1 705
Crédits en retard	<b>20,08%</b>	225 454 651	<b>324</b>
8 à 30 jours	7,15%	80 236 621	74
31 à 60 jours	6,16%	69 207 882	85
61 à 90 jours	3,40%	38 219 128	48
91 à 120 jours	0,90%	10 051 214	28
121 à 150 jours	1,54%	17 287 421	21
151 à 180 jours	0,71%	7 979 691	12
> 180 jours	0,22%	2 472 694	56
<b>TAUX D'ARRIERES OU TAUX D'IMPAYES</b>			<b>8,04%</b>

	MONTANT	Nombre	TAUX
<b>CREDITS REECHELONNES</b>	<b>0</b>	<b>0</b>	<b>0,00%</b>

INDICATEURS	Jan	Fev	Mars	Avril	Mai	Juin	Juillet	Août	Sept	Oct	Nov	Dec
<b>2.Taux de remboursement</b>	<b>92,84%</b>	<b>92,32%</b>	<b>97,29%</b>	<b>99,23%</b>	<b>97,23%</b>	<b>99,01%</b>	<b>97,96%</b>	<b>97,61%</b>	<b>96,66%</b>	<b>89,12%</b>	<b>89,43%</b>	<b>92,14%</b>
<b>3.Taux de recouvrement</b>	<b>29,35%</b>	<b>60,33%</b>	<b>81,65%</b>	<b>96,78%</b>	<b>115,96%</b>	<b>137,45%</b>	<b>166,46%</b>	<b>195,42%</b>	<b>212,03%</b>	<b>243,97%</b>	<b>270,66%</b>	<b>301,00%</b>

<b>CREDITS DOUTEUX(SOLDE)</b>	<b>65 772 303</b>
-------------------------------	-------------------



## **Rapport d'activités CAPPED 2012**